

План занятий с детьми средней группы с

14.12.2020 по 18.12.2020. Тема недели «Зимняя одежда, обувь, головные уборы».

Понедельник. Ознакомление с окружающим.

1. Беседа на тему « Как люди одеты зимой»
2. Наблюдение за прохожими на прогулке.
3. Рассматривание дидактических карточек с предметами одежды **Беседа по вопросам.**

В-ль: какое сейчас время года?-**Дети:** Зима)**В.:** А какая она зима?**Д.:** Холодная, морозная.**В.:** Почему дети ходят гулять, несмотря на мороз?**Д.:** Потому что мы тепло одеты.**В.:** Правильно, ребята, нам не холодно, потому что мы тепло одеваемся. А как называется одежда, которую мы носим зимой?**Д.:** Зимняя.**В.:** Какие вещи мы относим к зимней одежде?**Д.:** Шубу, куртку, пальто, шарф, варежки...**В.:** Молодцы, а что мы надеваем на голову и на ноги?**Д.:** На голову надеваем шапку, а на ноги валенки или сапоги.
В.: Ребята, а для чего нам нужны куртка, шуба?**Д.:** Чтобы не мерзло наше тело.**В.:** А зачем нам нужна шапка?
Д.: Чтобы не замерзла голова.**В.:** А валенки для чего?**Д.:** Чтобы не замерзли ноги.**В.:** А для чего нам нужны варежки?
Д.: Чтобы не замерзли руки.

Но ботинок, не сапожки,
Но не тепло носят ножки.
В них мы бежим зимой:
Утром - в школу,
Днем - зимой.
(Валенки)



Глаза как у кошки зимой -
Снег в глаза не попадет.
Скоро встретится,
Зиму дождь...
(Рукавички)



Вся в снегу стоит лермон,
Белый на локте шапир.
На прогулку мы надеваем
Этот головной убор.
(Шапка)



Зимой холодно и колу -
Тот меховой парад колу.
(Шуба)

Зимние загадки

Скажет бабушка из погреба,
Чтоб зимой не мерзли ручки,
Сохранит тепло сестрички -
Шерстяные...

Много снега во дворе -
Вот забава детворе!
Ходит по снегу. На ножки
Все надели мы...

Два стальных бегущих брата
По латку кругами мчатся.
Лыжи чешкают огоньки.
Что за братище?

Загадки

Как только отправляется
Она зимой гулять,
Жильцы в дома вселются,
И в каждый - целых пять.

Не галстук он, не воротник,
А шею обнимать привык.
Он помогает нам всегда,
Когда приходит холода.

Вяжем на ножки
Из шерсти оленючку,
Пятна двойная,
Резинка цветная.

Дали братьям тёплый дом,
Чтобы жили впятером.
Брат большой не согласился
И отдельно поселился.

Варежка

https://www.youtube.com/watch?v=xvXJdKVU1nk&feature=emb_logo

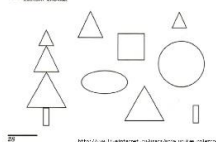
Вторник. Математика.

Задание 14

1 В каждом ряду раскрась столько предметов, сколько обозначает цифра слева.




2 Раскрась столько точек на геометрических фигурах, на сколько точек в строке.



Задание 14

3 Соедини каждый треугольник с цифрой, соответствующей количеству предметов в нем.



4 Заполни картинку лыжника, который идет вперед, соевые карандашами, а вправо - красным.



Развитие речи.

Игра «Какой? Какая? Какие?»


Шуба какая? (теплая, красивая, с узорами...) Куртка какая? (меховая, теплая, с капюшоном..)

Шарф какой? (длинный, широкий, красный...) Варежки какие? (пуховые, мягкие...)

Шапка какая? (шерстяная, вязаная, теплая...) Валенки какие? (теплые, красивые, коричневые...)

Сапоги какие? (кожаные, меховые, с каблучками...).

Рассмотреть картинку. Составить рассказ об одежде детей.



Среда. Рисование.




Рисование узоров на варежках. У нас есть заготовки варежек, но они все белые, давайте мы их украсим и нарисуем на них узоры. Можно нарисовать снежинки, полосы и даже снеговика, что захотите.

Музыка.

https://www.youtube.com/watch?v=NnBEyiB3VL0&feature=emb_logo

Четверг. Аппликация.



Пятница.

Конструирование, ручной труд.

